

第16回東日本学校吹奏楽大会 舞台配置図

部 門 小 ・ 中 ・ 高

演奏人数 名

演奏順

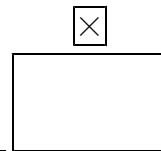
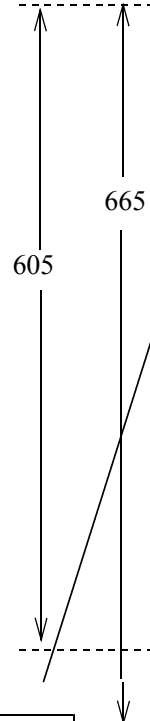
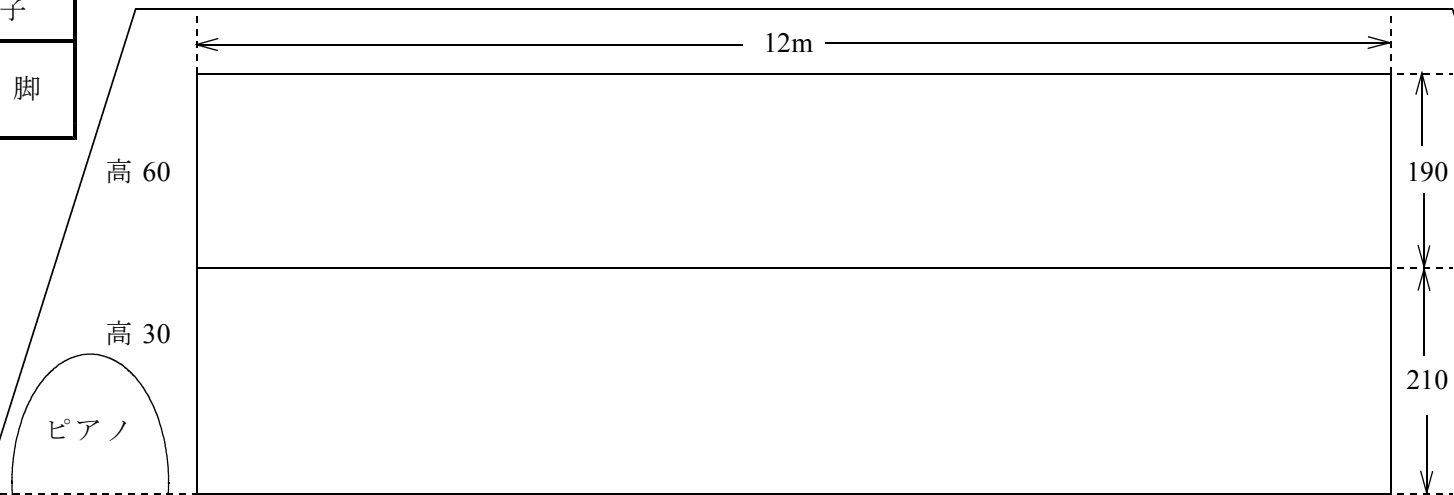
No.

団体名 _____

全体の譜面台	全体の椅子
本	脚

電源
要 ・ 不要

ピアノ蓋
閉 ・ 小開 ・ 半開 ・ 全開



20m

椅子 ○印 譜面台 ×印
*ピアノの位置も記入してください
*ピアノ椅子の位置も記入してください

上段ひな壇	
譜面台	椅子
本	脚

下段ひな壇	
譜面台	椅子
本	脚

フ ロ ア	
譜面台	椅子
本	脚

カメラ