

KyoteiVote6 操作マニュアル

作成日 2017/10/30

作成者 渡辺 学

<http://www.interq.or.jp/dragon/manabu/>

[E-Mail manabu@dragon.interq.or.jp](mailto:manabu@dragon.interq.or.jp)

【 ソフトウェア使用許諾契約書 】

【使用許諾条件】

自動投票ソフト KyoteiVote6(以下、本ソフトウェア)は、下記条項にご同意いただいた方のみご使用いただけます。

もしも、同意出来ない場合、本ソフトウェアを使用することは出来ません。

使用を中止し、ただちに本ソフトウェアをアンインストールして下さい。

本ソフトウェアを使用された場合は下記条項にご同意のいただいたものとさせていただきます。

本ソフトウェアの使用に際しては日本国法に準拠するものとし、遵守できる方のみ使用を許諾するものとし、

製作者の判断、及び国家機関の命令、競艇投票システム変更により、本ソフトウェアの使用停止が公示された場合、速やかに使用を取りやめるものとし、

競艇投票システムがプログラム変更により本ソフトウェアが対応できないこともあります。その時は公開中止、開発終了となります。

本ソフトウェアの内容に関しては将来予告なしに中止、変更することがあります。

作者の許諾無しに本ソフトウェアに対するリパースエンジニアリング及び、改変は一切禁止します。

なお、これらの条項につきましてはユーザー様の事前の了承を得ることなしに追加、変更することがあります。

新たな使用許諾条件公示後も使用を続けることによって最新の使用許諾条件を承諾したものとします。

本ソフトウェアは有料ソフトです。本ソフトを使用する場合は利用契約を結び利用代金を支払います。

本ソフトウェア製品を同時に1台のPCでのみ使用する権利です。

同時に複数のPC上で使用する場合には、同時使用する数の利用料金が必要となります。

本ソフトウェアは登録していない人が使用することや使用ライセンス(登録番号も含む)を転売、貸与、リース、譲渡、公開することは禁止します。

ライセンスは販売されるものではありません。使用をやめる場合はソフトをアンインストールし、ソフトを削除することによりライセンスを破棄することができます。

本ソフトはすべての利用環境での動作保障は致しません。環境により動作しないこと、一部機能が動作しないようなこともありえます。

本ソフトは環境により本来の機能が発揮できない場合もあります。開発あたって欠陥や問題が無い様に最善を尽くしておりますが、予期せぬ不具合、問題が発生することもあり、投票ができないこともあります。

本ソフトウェアに問題が無くても利用させて頂いている競艇オフィシャル Web のデータ不備等も有り得ます。回線、機器等の問題もあり正常に動作しないこともあります。

【保証の放棄】

本ソフトウェアは現状有姿にて提供されるものです。

作者の良心としてのサポート等を行うことはありますが、将来的、継続的なサポートを保証するものではありません。

本ソフトウェアの上位バージョンが公示された場合、過去のバージョンについてのサポートは中断するものとします。

発生する技術的不具合、本ソフトウェアのバージョンアップについても原則的に保証しないものとします。

【免責事項】

本ソフトウェアの利用は、利用者自身の責任と費用によっておこなってください。

本ソフトウェアを利用する、もしくは利用できないことにより発生した損害、ならびに二次的に発生した一切の損害について製作者側にて保証を行う事はできません。

本ソフトは継続的な利益収入を目的としたソフトですが期待通りの収益が見られず、万が一 損害等が発生しましても、その結果の一切の責任は負うものではありません。すべては自己責任において行うものです。

【著作権】

本ソフトウェアに関する著作権その他の全ての権利は該当の作者に帰属します。

本ソフトウェア及び内容物は、著作権法及び国際著作権条約をはじめ、財産権、所有権、知的財産権、その他の無体財産権に関する法律ならびに条約によって保護されています。

【 契約同意について 】

使用許諾契約書は利用料を支払った個人と渡辺学との間に締結される契約書です。

本ソフトウェアを利用することにより使用許諾契約書のすべてに同意されたこととなります。

同意されたことによりソフト、サービス内容の不満は一切受け付けません。

損失、損害等に関しての問い合わせについても一切お受けしません。

ソフト不具合に関しては誠意をもって対処します。

利用に関しての注意事項

本ソフトウェアはネット回線、外部プログラムの投票システムにデータ入力送信することにより競艇自動投票を行うソフトウェアです。

パソコン環境、ネット回線環境により正常に動作しないこともあります。

投票成立を保障するものではありません。投票失敗も起こりえます。

また、一部の機能が利用できないようなことも起こりえます。

このことを十分ご理解頂きご利用をお願いします。ご了承いただけない場合はすぐに本ソフトウェアのご利用を中止して速やかに本ソフトウェアを削除してください。

本ソフトウェアをご利用された場合はすべての利用条件に同意したものととなります。

なお、Windows の基本的な操作に関する説明は記載省略します。

■動作環境

1. Windows /Win7/Win8/Win10
2. Pentium プロセッサまたはそれ以上（低電圧 CPU は動作保障外 Atom 等）
3. OS が正常に動作するメモリを搭載していること
4. ディスプレイの解像度は 1024×765 以上。
5. 高速常時接続環境。IE11 以上（IE8 では動作しません）
6. Microsoft .NET Framework3.5 以上 がインストールされている環境。

基本的に Win7/Win8/Win10 であればインストールされていますが、無効化されている時があります。

その時は有効化すればいいだけです。方法は [.NET Framework のバージョン確認方法](#) で説明しています。

Microsoft .NET Framework3.5 以上をインストールしてください。

NET Framework3.5 以下はダメです。

Win10 は最新の NET Framework4.5、NET Framework3.5 のどちらも展開されていますが NET Framework3.5 が無効化されている時があります。有効化してください。

ここより最新版がダウンロードできます。

<http://www.microsoft.com/ja-jp/download/details.aspx?id=22>

注) 上記条件をクリアしていても動作しないことがあります。

■ インストールの注意事項

C:\ProgramFiles\KyoteiVote6 へインストールすると更新妨害されることがあります。

対策として **C:\KyoteiVote6** または **D:\ProgramFiles\KyoteiVote6** のように違うドライブへのインストールをお勧めします。インストール先はインストール時にフォルダ指定にて変更できます。

インストールの方法は基本的な Windows の操作になりますから説明しません。

C:\ProgramFiles\KyoteiVote6 へインストールして利用する場合は管理者権限でソフトを利用する必要があります。

管理者権限で起動しない場合はファイル更新等が妨害されます。また、アップデートもファイル更新になりますから自動でのアップデートはできないことがあります。

管理者権限の起動方法はこちらより <http://www.interq.or.jp/dragon/manabu/atom.html>

■ アンインストールの注意事項

1. Windows の[スタート] メニューから[コントロールパネル] を選択して、[プログラムの追加と削除] をクリック。
2. [プログラムの変更と削除] タブ(または[インストールと削除] タブ) で[KyoteiVote6] を選択し、[変更と削除] ボタン(または[追加と削除] ボタン) をクリックで削除されます。

■ インターネットセキュリティソフト

インターネットセキュリティソフトがインストールされている環境の場合は本ソフトのインターネット接続許可にしなければインターネットに接続できませんから利用できません。必ず接続許可にしてください。許可方法はご利用のセキュリティソフトのヘルプ等でお調べください。

通常は回線利用のソフトが起動するとすぐに警告メッセージがでますのでそこで許可にすればいいだけです。

KyoteiVote6.exe / KyoteiVote6VerUp.exe この2点の許可が必要です。

このファイルはインストールフォルダにあります。

■ 電源管理

本ソフトは常に Windows が起動している状態でのみ動作します。スリープ等からの自動復帰機能はありません。

電源管理にてスリープ、スタンバイへの移行する設定の時はスリープ、スタンバイにならない設定に変更してください。

初期設定のままであればスリープモードになる設定です。変更してください。そのままでは投票しないことがあります。

■試用期間について

本ソフトウェアを14日間は無料で試用可能です。

ただし、テストモードでの利用となりますから実際の投票にて舟券の購入はできません。

シミュレーションの動作確認のみです。

この試用期間内にてご利用環境で動作するか確認してください。試用期間の延長はありません。

期間以降のご利用には利用登録が必要です。

この期間内にて問題なく動作しても登録後の動作保障をするものではありません。

■試用期間後に継続利用するには

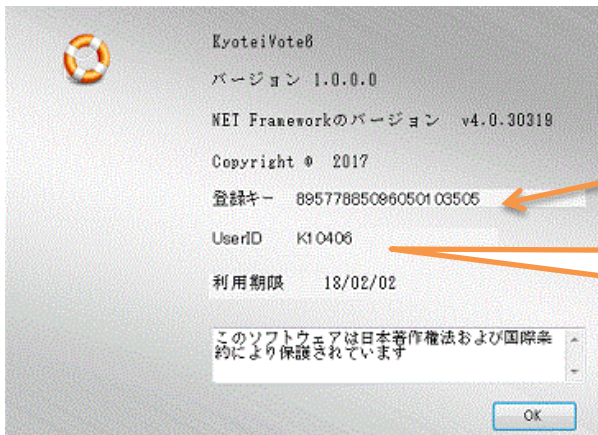
本ソフトウェア有料ソフトウェアです。

継続利用する場合には利用登録する必要があります。1年間 **3,000円**です。

指定銀行送金後に利用登録フォームにて登録依頼してください。

登録するには登録キー情報が必要です。バージョン情報内にあります。

バージョン情報はソフトメニュー → ヘルプ → バージョン情報



登録キー

パソコン変更、初期化、復元により登録情報を変更する場合はこの User ID と登録キーが必要です。書き留めてください。

送金は下記へお願いします。郵便局、三井住友への送金の時は問い合わせください。

【ジャパンネット銀行】

銀行名： ジャパンネット銀行本店営業部

口座番号： 普通 7968380

名義人： ワタナベマナブ

【楽天銀行】

銀行名： 楽天銀行タンゴ支店

口座番号： 2866724

名義人： ワタナベマナブ

注) 送信後24時間以内にこちらからの返信がない時は電話(080-8242-4950)にてご連絡ください。

ご利用環境により返信メールがスパムメール扱いとなり受信されないことがあります。

フリーメールの場合は注意してください。特に Yahoo メールは注意してください。

■利用登録フォーム

利用登録フォームはここから

バージョン情報はここ

Gr番号	投票金額	払戻	利益	追上損金	的中数	前回損金
01	0	0	0	0	0	0
03	4200	6380	2680	0	2	0
04	7600	10080	2480	0	2	1
06	2000	4920	2920	0	1	1
07	0	0	0	0	0	0
08	2600	3190	590	0	1	1
09	4500	10450	5950	0	2	1
10	2400	4960	2560	0	1	1
13	2200	0	-2200	2200	2	0

名前

メールアドレス

新規登録

パスワード再発行 UserID → K

期限延長更新

KyoteiVote5 → KyoteiVote6 へ変更 KyoteiVote5 UserID → K

ソフト名

KyoteiVote6 年額 5,000円

KyoteiVote5 年額 3,000円

KyoteiVote4 年額 3,000円

KyoteiNavi24 II 年額 1,000円

KyoteiNavi24Ver3 年額 1,000円

KyoteiOdds 年額 1,000円

競艇オッズ(登録キー、サブキーは必要ありません)

登録キー (バージョン情報内にあります。この登録キーがないとパスワードの発行ができません。)

サブキー (バージョン情報内にあります。この登録キーがないとパスワードの発行ができません。)

バージョン

KyoteiVote5 より変更依頼の時はここへ
KyoteiVote5 の ID を入力

この KyoteiVote6 を選択

ここへバージョン情報内の登録キーを入力。
ソフトよりページを表示した時は自動で入力されます。

■KyoteiVote5 のご利用の方

KyoteiVote5 のユーザーの方はソフト変更にて継続利用可能です。

利用登録フォームより変更依頼してください。

ただし、本ソフトウェアは1パソコン1ユーザーですから KyoteiVote6 へ利用変更すると KyoteiVote5 はご利用解除となり利用できなくなります。ご注意ください。

複数利用するときは追加登録をお願いします。

なお、継続更新料は **1年間 3,000円** です。

KyoteiVote6 利用方法

■主な機能

- 競艇のインターネット投票システムを利用した自動投票ソフト
- 単勝、複勝、払連複、2連単、2連複、3連単、3連複のすべての舟券の投票。
- 通常投票、ボックス投票、流し投票。(登録にて)、フォーメーション、軸指定、オッズ指定
- オッズによる資金配分自動計算投票機能。(単勝、複勝、払連複は未対応)
- オッズによる資金配分自動計算投票機能。(複数の舟券を1グループとして最大40点まで)
- オッズによる人気指定自動投票機能。
- オッズによる見送り機能。
- 展示、波、風による見送り機能。
- グループ毎に停止、配分計算設定等が可能。
- ジャパンネット銀行等の提携銀行への資金移動も自動投票で可能。
- 競艇オフィシャルWebの番組表、リアルタイムなすべてのオッズ、成績を取得表示。
- 買目の投資金額計算/収支計算。
- 予約投票終了時のWindowsシャットダウン機能、スタンバイ機能。
- 利益確定中止、損金により中止可能。各競艇別も可能。
- 前日予約。
- 簡単ログイン。
- 投票結果をメールに送信可能。(Gmailに対応)
- セキュリティで保護された接続(SSL)メール送信にも対応。
- 買い目のインポート機能。

■初めにすること

投票システムへのログイン設定



サブメニューのログイン設定でこの投票システム設定を表示します。

ここでインターネット投票会員登録時に発行されたログイン情報を設定します。

会員でない方は <http://www.teleboat.jp/static/bosyu/apply/> にて即時会員になれます。

この投票システム設定を正しく行わないと投票できませんからご注意ください。

メール送信設定

投票結果を携帯電話等のメールに送信する機能を利用する時はここで設定します。

1. SMTP サーバー名契約してあるプロバイダーより発行されている情報にあります

2. ポート番号通常はご利用のメールソフトと同じでいいです。25 番か 110 番。

ポート番号の選択は、原則としてメール・サーバ運用者の指示に従う必要があります。

SSL 有効時にはポート 587/995 が用いられることが多いようですから注意してください。

3. メールアドレスご利用のメールアドレス

4. メールアカウント契約してあるプロバイダーより発行されている情報にあります。

ID と表記しているときもあります。

5. パスワード契約してあるプロバイダーより発行されている情報にあります

6. 送信先アドレス投票結果の送信先アドレス (携帯電話等)

設定完了後必ず送信テストボタンにて送信テストが成功するか確認してください。

失敗するようであれば利用できない環境の可能性もあります。

すべての環境で送信できる動作保障はしていません。本ソフトはメールソフトではありません。

送信ができないようであれば Gmail を利用すればどんな環境で送信できると思います。(保障はしていません)

Gmail の設定はメールアドレス、アカウントは同じメールアドレスになります。

メールアドレス、アカウント、パスワード、送信先のメールアドレスの設定となります。

サーバー、ポート番号の設定は不要です。

Gmail アカウントをお持ちであればこちらを利用すればいいと思います。

送信できない方、メール送信設定がわからない時は Gmail を試してください。

メールアドレスとパスワードのみで設定できます。

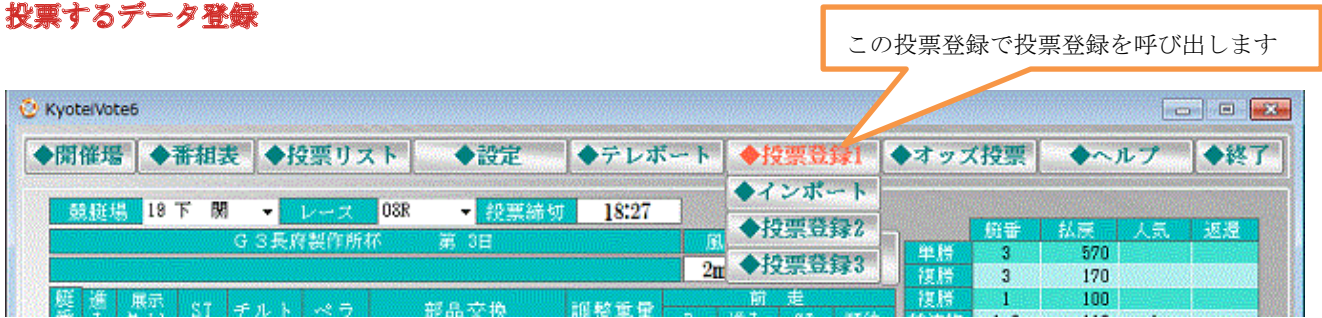
■投票までの流れ

ソフト起動 → 番組データ取得（自動） → 投票するデータ登録 → 停止関係等の設定 → 待機状態へ
投票までの流れはこんなところです。

ソフト起動は基本的な操作ですから説明省略します。

番組データ取得もソフトを起動すると自動で取得しますから説明しません。

投票するデータ登録



投票登録 1 をクリックすると下記の投票登録が呼び出されます。これで投票するデータを登録します。

注) 買い目はハイフンなしでの入力。3連単の 1-2-3 は 123 のように入力。

投票金額は枚数入力。100 円は 1 枚です。1,000 円投票の時は枚数に 10 と入力です。

金額入力ではありません。枚数入力です。

各入力ボックスは Enter キーで同一ボックスへの自動入力できます。

投票登録1について

本ソフトは各グループで追い上げ、停止を実行します。

グループ1に桐生1レースから12レースまで登録するとこのグループの前回損金を追い上げ、的中するとこのグループだけが停止します。グループ1、グループ2などの違うグループは停止しません。

グループに桐生、戸田のように違う競艇場の登録も可能です。桐生1レース、戸田2レースのような登録も可能です。

ただし、12分以上のレース間隔がないと前のレースの成績データがなく投票することになります。

成績更新のタイミングは競艇場により違います。早い場で10分程度で更新されます。

1. 重複時間の登録は不可（自動で時間変更）
2. 買い目の登録数は最大で40点まで。登録時には制限なく登録可能。投票時に40点までの投票に制限されます。
3. **単勝、複勝、拡大連複** は追い上げ、均等投票は不可。指定枚数での登録のみ。オッズによる見送りは可能。
4. 1回の登録は12レースまで。投票登録フォームは12レース表示。登録後、追加登録可能（同グループも）
5. 午後9時以降の登録フォームの呼び出しは不可。日付を翌日に変更しての呼び出しは可能（前日予約）
6. 一つのグループに複数の舟券の登録可能。1レースから12レースまで2連単で登録後、再度同じグループへ3連単の1レースから12レースまで登録も可能。ただし、同じ競艇場に限りです。他競艇場は不可
配分計算は登録されている舟券すべてで計算されます。最大40点まで。

注) 追い上げで登録されていると追い上げ登録のみ追加登録可能。

投票データを投票登録より登録後、投票リストにて必ずデータを確認してください。

No-Gr	成績	投票時間	舟券	投票枚数	成立状況	配当
001-01	05 多摩川 01R	10:51	10:50 2連単	0		
002-01	05 多摩川 02R	11:18	11:15 2連単	0		
003-01	05 多摩川 03R	11:41	11:40 2連単	0		
004-01	05 多摩川 04R	12:07	12:06 2連単	0		
005-01	05 多摩川 05R			0		

投票データを投票登録より登録完了したら、投票するをクリック選択して待機状態にして放置するだけで投票時間になると自動で投票します。

投票待機状態にした時はソフトの操作はしないでください。操作する時は待機中を解除してからです。

解除は再度投票するをクリック選択ですが待機中は投票停止に変わっていますから投票停止をクリックです。

待機状態にする前に必ず停止関係の設定をしてから待機中にしてください。

待機中はすべての操作ができなくなります。

投票までの簡単な説明ですが、操作すればすぐに理解できると思います。

投票登録 2 について

この登録フォームでは買い目指定、軸指定、ボックス、フォーメーションでの登録ができます。
 チェックリストにチェックされている項目が登録されます。

投票リストに登録はここから

このリストで競艇毎もしくは全競艇場を選択

振分金額はここで設定

ここで追上配分、振分配分、枚数指定が変更指定します。

チェックされている項目で投票リストを一旦ここで作成します。
 リスト表にて変更があれば直接編集します。
 確認後に上部投票登録で投票リストに登録します。

投票登録 3 について

この登録フォームでは軸指定、フォーメーションでの登録ができます。
 チェックリストにチェックされている項目がすべて登録されます
 軸指定、フォーメーションが選択されているとどちらも登録されます。

投票登録

2017/10/30 登録グループ 02

追上投票 振分配分 200 円

競艇場	レース	時間	舟券	利益目標	軸艇	除外艇	除外艇	1着	2着	3着
05 多摩川	01R	10:50	3連単	1000	1番	5番	6番	<input checked="" type="checkbox"/> 1号艇	<input checked="" type="checkbox"/> 2号艇	<input checked="" type="checkbox"/> 2号艇
05 多摩川	02R	11:15	3連単	1000	1番	5番	6番	<input checked="" type="checkbox"/> 1号艇	<input checked="" type="checkbox"/> 1号艇	<input checked="" type="checkbox"/> 1号艇
05 多摩川	03R	11:40	3連単	1000	1番	5番	6番	<input checked="" type="checkbox"/> 2号艇	<input checked="" type="checkbox"/> 2号艇	<input checked="" type="checkbox"/> 2号艇
05 多摩川	04R	12:06	3連単	1000	1番	5番	6番	<input checked="" type="checkbox"/> 3号艇	<input checked="" type="checkbox"/> 3号艇	<input checked="" type="checkbox"/> 3号艇

投票登録

No-Gr	Gr番号	競艇場	レース	投票締切	投票時間	舟券	配分方式	利益目標	振分金額
013-02	02	05 多摩川	01R	10:50	10:49	3連単	追上配分	1000	
001-02	02	05 多摩川	02R	11:15	11:14	3連単	追上配分	1000	
002-02	02	05 多摩川	03R	11:40	11:39	3連単	追上配分	1000	

インポートについて

エクセル、CSV、メモ帳等で作成したファイルで買い目等を投票リストにインポートします。

インポートファイルをここで
選択します。

投票リストに登録はここから

インポートファイルのサンプル表示します。

配分方式をここで指定します。

インポートファイルはデータ認識する為にファイルフォーマットがあります。
下記のようにCSV形式で作成してください。

Gr1, 江戸川, 01R, 3連単, 1-2-3, 1-2-4, 1-2-5, 1-2-6

Gr1 はグループ番号

競艇場 03 江戸川の
ように場コードが含ま
れても OK

レース 1Rでも OK
必ず R が必要

舟券 人気の場合は3連単人気
としてください。

利益目標、振分金額はここで設定です。
上部メニューの利益目標登録でリストに登録

インポートボタンをクリックするとこのダイアログ表示されます。
これでインポートファイルを指定します。
矢印のところでインポートするファイル形式を指定します。
指定形式のファイルが表示されるようになります。

txtファイル(*.txt)

メモ帳ソフトなどのテキストファイル (txt 拡張子)

CSVファイル(*.CSV)

カンマで値を区切ったファイル(CSV 拡張子)

xlsxファイル(*.xlsx)

Excel 2007 以上ファイル (xlsx 拡張子)

■各項目の説明

開催場

当日開催される競艇場の情報を表示しています。

コース	開催場	タイトル	レース	投票時間	開催日
2301	23 唐津	1R 予選	01R	08:51	2日
1801	18 徳山	1R モーニングー 進入圏	01R	08:58	6日
2301	23 唐津	2R 予選	02R	09:20	2日
1801	18 徳山	2R モーニングー	02R	09:25	6日
2301	23 唐津	3R 予選	03R	09:49	2日

開催場情報を表示

組表

各競艇場の番組データです。

Date: 2017/10/31 Time: 10:32:43 enrollment: 0 Settled: 0 停止中 KyoteiVote6

競艇場: 23 唐津 レース: 01R 投票締切: 08:51

10月31日 G3オールレディース 第2日 風: 波: 更新

艇番	進入	展示タイム	ST	デルト	ペラ	部品交換	調整重量	前走	順位	艇番	私戻	人気	返還
1	1	8.05	.15	-0.5			1.0			複勝	1	100	
2	2	8.07	.28	-0.5			0.5			複勝	1	130	
3	3	8.08	.13	-0.5			0.0			複勝	3	330	
4	4	8.08	.12	-0.5			2.0			複勝	1-3	140	2
5	5	8.08	.15	-0.5			0.0			複勝	1-2	100	1
6	6	8.74	.09	-0.5			0.0			複勝	2-3	170	3

コース情報のファン手帳をここで選択します。ファン手帳は取得よりダウンロードできます。

直前情報

成績情報

番組表

進入情報

コース別情報

コース選択はここで

ここで投票するデータ登録ができます。

買い目、人気なら人気番号

買目	枚数	買目	枚数
1	12	11	
2	13	12	
3	14	13	
4	15	14	
5		15	
6		16	
7		17	
8		18	
9		19	
10		20	

取得

番組データ、ファン手帳が取得できます。

番組データは自動で取得しますが、環境により文字化け等で正常に取得できない場合はここで再取得してください。

番組データ、ファン手帳取得はこちら

日付け変更はここ

番組データ取得日をここで指定

ファン手帳選択はここで指定

日付

過去のデータを表示する場合にここで変更します。

カレンダーが表示されますからそこで表示する日付けを選択してください。

また、前日予約する場合などもここで翌日の日付けを選択して投票データ登録します。

投票リスト

The screenshot shows the KyotelVote6 application window. At the top, there are navigation buttons: 開催場, 番相表, 投票リスト (highlighted), 成立状況, 投票状況, and 投票支. On the right, there are buttons for オッズ投票, ヘルプ, and 終了. Below these are fields for 投票金額 (42900), 累計利益 (9730), and a 投票する button. The main area is a table with columns: No-Gr, 成績, 投票場, 投票締切, 投票時間, 舟券, 投票枚数, and 成立状況. The table contains several rows of data. Callouts point to various elements: '右クリックメニューにより削除、データ表示ができます。下記画像参照' points to the right-click menu; 'チェック No グループ番号' points to the 'No-Gr' column; '投票リスト表示' points to the '投票リスト' button; '追上損金、累計利益を変更する時は金額をクリック。' points to the '投票金額' and '累計利益' fields; '成立状況は投票の状況を記載します。' points to the '成立状況' column.

投票登録で登録した投票データの一覧が表示されます。

チェック No は投票が完了するとチェックが入ります。ユーザーが手動で入れるものではありません。

もし、チェックを入れると投票しないです。


投票状況項目は投票の状況を記載します。成功、失敗、見送りなどで記載します。投票が成功すれば成功と記載されます。

データ上で右クリックすると下記画像のメニューが表示されます。削除、データ表示ができます。



1. 削除 (選択したデータのみが削除できます。)
2. すべて削除 (投票データのすべてが削除できます。)
3. 投票配分 (選択したデータの投票時の配分データが表示されます。)
4. オッズ表示 (選択したデータのオッズが表示されます。)
5. グループ表示 (選択したデータのグループすべてが表示されます。別フォームで)

成立状況



NO	競馬場	レース	受付番号	成立金額	成立ベット
0001	入金		0001	3,000	
0002			0002	100	1
0003	05 多摩川	01R	0003	200	2

投票が成功して成立状況の情報が取得できればここに記載されます。

まれに取得できないことがあります。その時には投票データの投票状況に成功否不明と記載されます。

情報が取得できない為に成功判断ができないということです。

ただし、次の投票がすぐになければログインして残高を確認して成功しているか確認します。

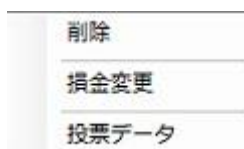
投票状況



Gr番号	投票金額	利益	追当損金	投票数	的中数	前回損金	連続不的中	配分方式
01		0	0	0	0			
03	420	2880	0	2	1			
04	7600	2480	0	2	1			
06	2000	2920	0	1	1			
07	0	0	0	0	0			

各グループの投票金額の詳細表示。このデータにより停止関係は処理されます。

データ上で右クリックすると下記画像のメニューが表示されます。削除、データ表示ができます。



削除
損金変更
投票データ

1. 削除 (選択したデータのみが削除できます。)
2. 損金変更 (損金の変更ができます。この損金で追い上げますから注意してください。)
3. 投票データ (選択したデータのグループの投票データが表示されます。)

投票収支

月日毎の投票金額、払い戻し、利益、追い上げ損金、累計利益が確認できます。

No.	日付	投票金額	払戻	利益	追上げ損金	累計利益
1						
2	2017/10/02	1000	1300	300	0	300
3	2017/10/03	30500	28360	-2140	-2140	-2140
4						
5	2017/10/05	4000	0	-4000	-6140	-6140
6	2017/10/06	5700	5890	190	-2000	190
7	2017/10/07	0	0	0	-2000	190
8						
9						
10						
11						
12						
13						
14						
15						
16	2017/10/16	113200	122150	8950	-5900	9140
17	2017/10/17	1300	1770	470	-300	470
18	2017/10/18	5200	3340	-1860	-2740	-1390
19	2017/10/19	12100	0	-12100	-12100	-12100
20	2017/10/20				-12100	-12100
21	2017/10/21	0	0	0	-12100	-12100
22	2017/10/22	606300	606420	-29880	-38870	-21880
23	2017/10/23	13700	10250	-3450	-3450	-3450
24						
25						
26						
27						

確認する月日はここで変更

設定

ここでは投票動作に関する設定の説明をします。

投票システム設定で設定された提携銀行を選択します。

投票動作に関する設定はここで

結果をメール送信する場合にここで選択

テストモードはここ
テストモード時は動作テストになります。
実際の投票は行われません。
試用期間中はテストモードになります。

投票システム設定で設定された提携銀行を選択します。

投票動作に関する設定はここで

結果をメール送信する場合にここで選択

テストモードはここ
テストモード時は動作テストになります。
実際の投票は行われません。
試用期間中はテストモードになります。

■提携銀行

投票システム設定で設定した提携銀行を選択します。

ここで正しく選択されなければログインができませんから投票も失敗しますから正しく設定してください。

■メール設定

メール送信設定で設定した送信タイプを選択してください。

投票結果をメール送信機能にて送信しない場合は設定不要です。

【 基本設定 】

■テストモード

テストモードとは投票しないテストシュミレーションで動作します。

投票システムの最終確認ページでログアウトして実際の投票は行いません。

試用期間中はこのテストモード動作になります。試用期間中は実際の投票は行えません。

■投票終了後シャットダウン

投票データに登録されている投票がすべて終了するとパソコンをシャットダウンします。(成績取得完了後)

■投票終了後スタンバイ

投票データに登録されている投票がすべて終了するとスタンバイモードになります。

■すべての結果メール送信

投票結果をメール送信設定の送信先へ投票結果を送信します。

■投票終了後収支メール送信

投票終了後に収支を指定送信先へメール送信します。

■的中結果メール送信

投票結果の的中時に定送信先へメール送信します。

■資金移動を〇〇時〇〇分に〇〇円

提携銀行の資金移動を設定された時刻に移動します。(投票待機中に)

8時20分以降に設定してください。時間が早いと投票システムが時間外の時があります。

注) 環境により資金移動ができない場合もあります。移動できる保障はしていません。

■全体利益が〇〇円以上ですべての投票停止

すべての投票の利益が設定金額以上ですべての投票を停止します。

■全体損金が〇〇円以上ですべての投票停止

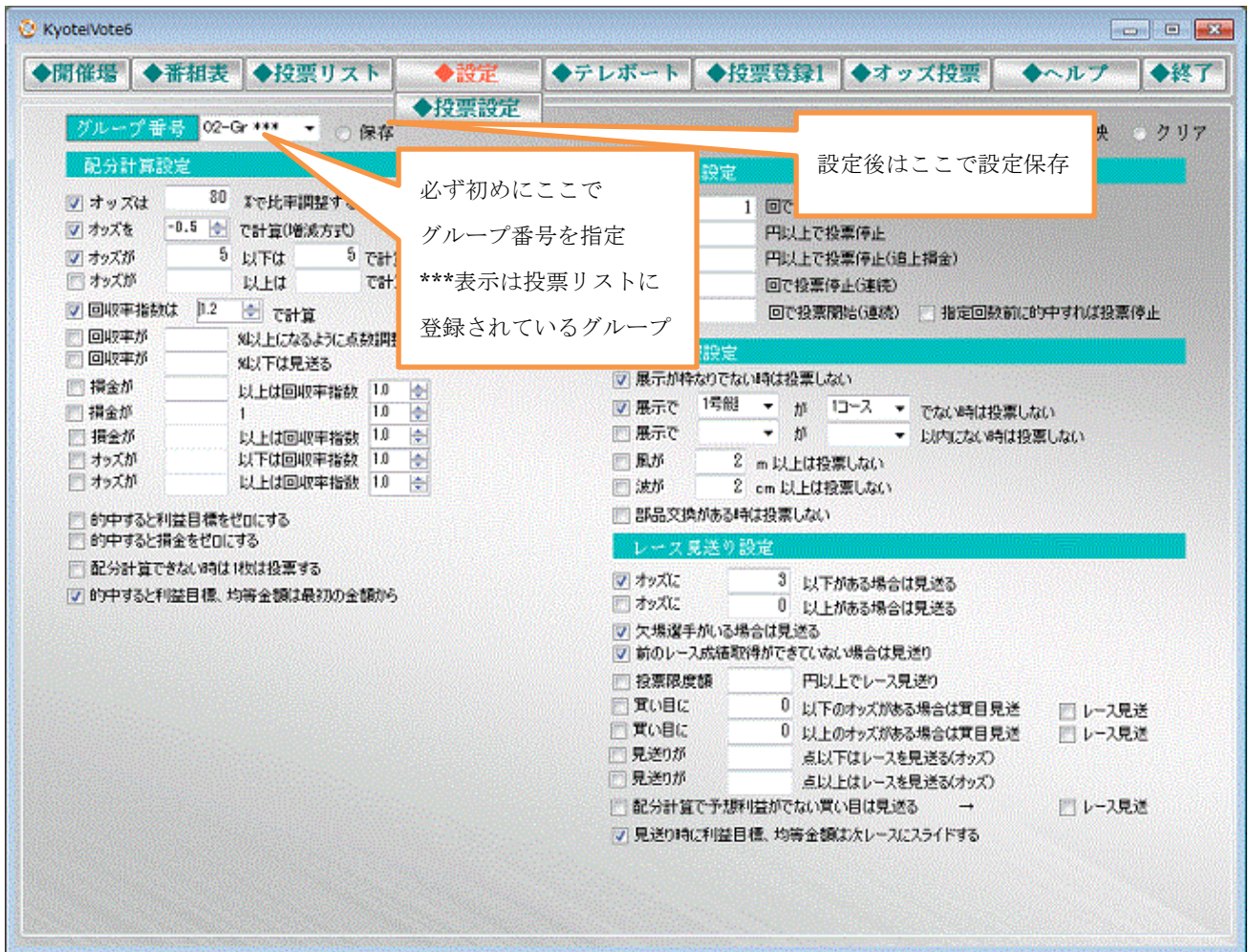
すべての投票の損金が設定金額以上ですべての投票を停止します。

■グループの合計利益が〇〇円以上チェックの Gr 投票停止

チェック済みのグループ合計利益の投票停止機能です。

投票設定

投票設定では各グループ毎の配分計算、見送り、停止等の設定をします。



【 配分計算設定 】

配分計算とは損金、利益目標を回収する計算をオッズによりソフトが配分します。

ただし、買い目点数、オッズにより配分計算ができない場合があります。その時は計算不能と投票状況に記載されます。

買い目、オッズ等により計算しますが、計算がマイナス数値になると計算不能となります。

たとえばオッズが 2.0、4.5、6.5、8.0、15.0 このような場合は計算不能となります。全体のオッズが低すぎます。

また、仮に計算できたとしても投票金額も高額になりますからご注意ください。

1回の投票で 40 点まで可能ですが、40 点の配分計算は基本的に不可能です。

10 点買いであれば一番低いオッズが 10 倍以上、20 点であれば 20 倍以上必要です。あくまで目安です。

配分計算はあくまで投票時の取得オッズであり、確定すると的中しても利益が出ないことも多々あります。

競艇はオッズ変動が激しい為に確定オッズが下がることが多々あります。

また、1 番人気で投票しても確定すると 5 番人気のように違う人気を投票するようなことも多々あります。

この辺のことが理解しかねる場合には配分計算機能は利用しないでください。

■オッズを〇〇で計算 (増減方式)

オッズを指定数値で増減算します。

設定として -0.5 とした場合、すべてのオッズを -0.5 で減算して配分計算します。

たとえばオッズが 10.0 だと -0.5 減算だとオッズは 9.5 となり計算されます。

マイナス無の 0.5 の場合はオッズ 10.5 となります。つまり、オッズを増減するということです。

■オッズが〇〇以下は〇〇で計算

設定オッズ以下のオッズを設定したオッズとして計算します。

オッズが 5 以下は 6 で計算とした場合は、買い目オッズが 5 倍以下のオッズはオッズ 6.0 として計算します。

■オッズが〇〇以上〇〇で計算

設定オッズ以上のオッズを設定したオッズとして計算します。

オッズが 5 以上は 6 で計算とした場合は、買い目オッズが 5 倍以上のオッズはオッズ 6.0 として計算します。

■回収率指数は〇〇で計算

回収率指数とは利益目標 + 損金 × 回収率指数を回収すると考えてもらえばいいです。

利益目標が 1000 円で指数が 1.6 とすれば 1600 円の利益が出る計算となりますが

オッズ変動対策としての機能があり実際は 1600 から 1800 円というようになります。

つまり、利益目標、損金が多くなるにつれて回収率も多くなりますが、投票金額も多くなるということです。その為に損金により回収率指数の変更が必要です。

基本的に回収率設定は不要です。設定するのであれば 1.1 程度でいいと思います。

数値を高くすると投票金額も多くなりますからご注意ください。

■回収率が〇〇%以上になるように点数調整

指定回収率になるように点数を少なくする機能です。

回収率 110%以上になるように点数調整とした場合、回収率が 110%以上になるように点数を少なくしていきます。

点数調整しても 110%以上にならない時は見送られます。(計算不能と記載されます。)

■回収率が〇〇%以下は見送る

指定回収率以下の時レースを見送ります。

■損金が〇〇以上は回収率指数〇〇

損金が指定以上の時、回収率指数を指定します。

複数の金額を指定する時は回収率指数の損金は上段から大きい金額を指定していきます。

上の設定から該当するか確認していきますから上より低い金額であればそれが該当することになり、適応されます。

1 行目を 10,000 円

2 行目を 5,000 円

3 行目を 1,000 円

として損金が 4,000 円の場合は 2 行目の 5,000 円以下となり 2 行目の設定が適応されます。

■オッズが〇〇以下は回収率指数〇〇

設定オッズ以下のオッズはこの設定回収率で計算します。

■オッズが〇〇以上は回収率指数〇〇

設定オッズ以上のオッズはこの設定回収率で計算します。

■的中すると利益目標、振分金額は最初の金額から

的中すると投票登録時の初めの利益目標、振分金額が再スタートします。

【 投票停止設定 】

■的中〇〇回で投票停止

的中すれば的中設定回数でそのグループの投票を停止します。

■利益〇〇円以上で投票停止

利益が設定利益以上になるとそのグループの投票を停止します。

■損金〇〇円以上で投票停止（追上損金）

損金が設定損金以上になるとそのグループの投票を停止します。この損金は追い上げ損金です。

■不的中〇〇回で投票停止（連続）

不的中が連続で設定回数になるとそのグループの投票を停止します。

■不的中〇〇回で投票開始（連続） ■指定回数前に的中すれば投票停止

投票をせずに不的中が連続で設定回数になると投票を開始します。

指定回数前に的中すれば投票停止にチェックすれば設定回数前に的中があればそのグループの投票は行われません。

【 直前情報設定 】

■展示が枠なりでない時は投票しない

展示が枠なり（123456）にない時はレースを見送ります。

■展示で〇〇が〇〇でない時は投票しない

展示で1号艇が1コースでない時投票しないと設定した時、1号艇が1コース以外の時はレースを見送ります。

■展示で〇〇が〇〇以内でない時は投票しない

展示で6号艇が3コース以内でない時は投票しないと設定した時、6号艇が3コース以内でない時はレースを見送り。

■風が〇〇m以上は投票しない

風速が2m以上は投票しないと設定した時、風速が3mだとこのレースは見送ります。（2mでも見送りです。）

■波が〇〇cm以上は投票しない

波が2cm以上は投票しないと設定した時、波が2cmだとこのレースは見送ります。

■部品交換がある時は投票しない

ピストンなどの部品交換した艇がある時はレースを見送ります。

■展示〇〇〇〇〇〇並びでない場合はレース見送り

展示が指定の並びでない場合はレース見送りします。艇の指定は1艇からでも可能。

【 レース見送り設定 】

■オッズに〇〇以下がある場合は見送る

設定オッズ以下がすべてのオッズの中に含まれる時はレースを見送ります。（買い目の中ではありません）

■オッズに〇〇以上がある場合は見送る

設定オッズ以上がすべてのオッズの中に含まれる時はレースを見送ります。

■欠場選手がいる場合は見送る

欠場選手がいる時はレースを見送ります。

■前のレース成績取得ができていない場合は見送り

同じグループの前のレースの成績が取得できていない時はレースを見送る。

■投票限度額〇〇円以上でレース見送り

投票金額が設定額以上の時はレースを見送ります。

■買い目に〇〇以下のオッズがある場合は買い目見送

設定オッズ以下がある買い目を見送ります。レース見送りにチェックを入れるとレースを見送ります。

■買い目に〇〇以上のオッズがある場合は買目見送

設定オッズ以上がある買い目を見送ります。レース見送りにチェックを入れるとレースを見送ります。

■見送りが〇〇点以下はレースを見送る（オッズ）

見送り点数が設定点数以下の時にレースを見送ります。

■見送りが〇〇点以上はレースを見送る（オッズ）

見送り点数が設定点数以上の時にレースを見送ります。

■配分計算で予想利益がでない買い目は見送る

配分計算時に予想利益がマイナスの買い目を見送ります。レース見送りにチェックを入れるとレースを見送ります。

■見送り時に利益目標、振分金額は次のレースにスライド

見送り設定によりレースが見送られると次のレースに利益目標、振分金額はスライドされます。

■買い目に〇号艇が含まれないときは買い目見送り

買い目に指定の艇番がない場合に買い目を見送り。レース見送りにチェックがある場合はレース見送り。

■見送り時に利益目標、振分金額は次のレースにスライド

見送り設定によりレースが見

■〇号艇が〇番人気から〇人気までの軸艇でない場合はレース見送り

指定の艇番が指定人気範囲の軸艇でない場合はレース見送り。

テレボート

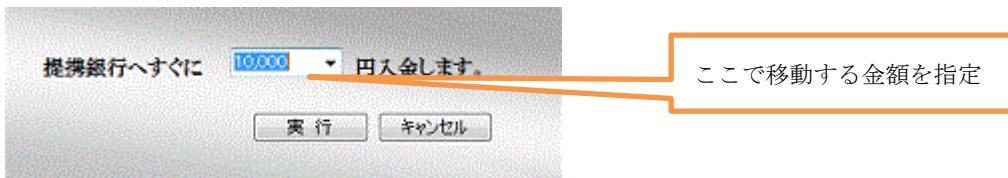


●ログイン

投票システムにログインします。ログイン後はブラウザ内右上の終了ボタンにて必ずログアウトしてください。

●入金

すぐに提携銀行の資金移動を実行します。



●設定

投票システムへのログイン設定、メール送信設定をします。

7ページから8ページで設定しています。

投票登録

この投票登録を呼び出して投票する買い目、枚数を投票データへ登録します。9 ページでも説明しています。
ここでは補足説明です。

ここで次の7レースから12レースまでを呼び出します。

この日付が投票する日付となります。翌日の投票であればメイン画面の日付を変更する。午後9時以降

競艇場、レース、舟券、投票時間をここで指定します。

ここでグループ番号を指定します。ここで指定した番号が一つのグループとして投票されます。競艇場番号とした時は競艇場コードがグループ番号となります。

ここに買い目を入力。ハイフンなしの艇番のみを入力。例) 643
下の段が枚数。追上、均等の場合は不要。
Enter キーで下段のレースすべてに同じ入力データを自動入力されます。競艇場、レース等も同様です。

投票する金額は本ソフトでは枚数指定です。
1,000 円投票する時は 10 枚と指定します。
間違わないように注意してください。

この時間が赤表示の場合はすでに同時刻が登録済みになります。

オッズによる人気投票する場合はこの舟券で○連単人気を選択して買い目に人気番号を入力します。

オッズ投票

オッズ投票はオッズによる投票です。

The screenshot shows the KuntalVote5 betting interface. Callouts provide the following information:

- ここでグループ選択**: Points to the 'グループ方式' (Group Method) dropdown menu.
- ここで設定保存します。**: Points to the '保存する' (Save) button.
- 投票する競艇場をここで選択**: Points to the '競艇場毎Gr' (Per Racecourse Group) dropdown.
- 1レースから12レースが登録されますから投票しないレースはリストにて削除もしくはリストにてチェックを入れてください。**: Points to the race list table.
- 投票待機はここです。**: Points to the '投票する' (Bet) button.
- ここで追上げ損金設定です。**: Points to the '追上げ損金' (Chasing Loss) field.
- ここに登録されているレースが対象となります。**: Points to the race list table.

No	競艇場	レース	投票締切	投票時間	状況	利益目標	均等金額
001	03 江戸川	01R	10:58	10:57			
002	03 江戸川	02R	11:25	11:24			
003	03 江戸川	03R	11:52	11:51			
004	03 江戸川	04R	12:18	12:18			
005	03 江戸川	05R	12:47	12:48			
006	03 江戸川	06R	13:15	13:14			
007	03 江戸川	07R	13:44				
008	03 江戸川	08R	14:13				
009	03 江戸川	09R	14:43				
010	03 江戸川	10R	15:14				
011	03 江戸川	11R	15:44				
012	03 江戸川	12R					
013	05 多摩川	01R	10:51	10:50			
014	05 多摩川	02R	11:18	11:15			
015	05 多摩川	03R	11:41	11:40			
016	05 多摩川	04R	12:07	12:08			
017	05 多摩川	05R	12:33	12:32			
018	05 多摩川	06R	13:01	13:00			
019	05 多摩川	07R	13:29	13:28			
020	05 多摩川	08R	13:58	13:57			
021	05 多摩川	09R	14:26	14:25			
022	05 多摩川	10R	14:54	14:53			
023	05 多摩川	11R	15:22	15:21			
024	05 多摩川	12R					

■〇〇番人気から〇〇番人気まで投票する

人気指定で投票します。10番人気から20番人気とするオッズ10番人気から20番人気を投票です。

■オッズが〇〇から〇〇まで投票する

オッズ10から20まで投票とした場合、オッズの10倍から20倍を投票です。

■〇連複〇番人気を〇〇で投票する

2連複1番人気を2連単で投票とした場合、2連複の1番人気の買い目を2連単で投票となります。

3連単で投票とした場合は絡みをすべて投票となりますから4点買いになります。

■舟券〇〇人気が〇〇の時〇〇を投票する

舟券1番人気1-2の時1-2を投票とした場合、舟券の1番人気の買い目が1-2の場合に1-2を投票になります。

ヘルプ

The screenshot shows the KyoteiVote6 application window. The menu bar includes: ◆開催場 ◆番相表 ◆投票リスト ◆設定 ◆テレポート ◆投票登録1 ◆オッズ投票 ◆ヘルプ ◆終了. The 'ヘルプ' menu is open, showing options: ◆データ作成 ◆HomePage ◆version ◆マニュアル ◆登録依頼 ◆利用承諾. Below the menu is a table with columns: Gr番号, 投票金額, 払戻, 利益, 追上損金, 投票数, 的中数, 前回損金, and 配分方式.

Gr番号	投票金額	払戻	利益	追上損金	投票数	的中数	前回損金	配分方式
01	0	0	0	0	0	0	0	0
03	4200	8380	2630	0	2	1	0	0
04	7600	10080	2480	0	2	1	0	0
06	2000	4920	2920	0	1	1	0	0
07	0	0	0	0	0	0	0	0
08	2600	3190	590	0	1	1	0	0
09	4500	10450	5950	0	2	1	0	0
10	2400	4960	2560	0	1	1	0	0
13	2200	0	-2200	2200	2	0	0	0

●データ送信作成

これはソフトが正常に動作しないような時、データ処理に問題があるような時にデータ確認依頼をするときに添付するファイルを作成します。作成されファイルをメールに添付して送付して頂きます。

メール添付方法はご利用のメールソフトにより違いますからここでは説明しません。

●HomePage(ホームページ)

ホームページを表示します。

●Version(バージョン情報)

ソフトのバージョン情報等呼び出します。



●登録依頼

ここでユーザー登録依頼をするフォームを呼び出します。6 ページで説明しています。

●マニュアル

このマニュアルを呼び出します。PDF ファイルですから表示するソフトが必要ですが基本的に最新のパソコンであればインストールされているはずで、これを見れているということはインストール済みです。

●利用許諾同意

本ソフトを利用するに当たり同意して頂く利用許諾同意書と呼び出します。

これに同意して頂けない場合はご利用を速やかに中止して本ソフトを削除してください。

再々同じことを書いていますが、現実問題として同意してご利用頂いて頂いているにも関わらずご理解されていない方が残念ながらおられます。

有料で公開している以上はすべての環境ですべての機能が動作するように対応はしていますが、それでも他の投票システム、ネット回線利用するソフトですからネット環境にもよりデータ取得が悪いような時は投票できないこともあります。本ソフトだけで動作するソフトではありませんから、これを 100%動作保障は無理です。この辺のことをご理解頂きご利用をお願いします。

■投票失敗について

環境に問題なければ投票失敗することは起こりにくいですが、本ソフトはインターネット接続を利用して、尚且つ他投票システム Web ページにデータ送信するソフトですから 100%投票成功はあり得ません。

投票できないことはあると想定してご利用をお願いします。また、失敗についてはさまざまな原因があり、判断が難しいです。

頻繁に失敗するようであれば、パソコンの時間の遅れ、セキュリティソフトなどが動作を不安定にしていることなどがあります。また、投票最後の確認警告が出て停止するようであればパソコンの動作が重たい為に命令伝達がされないのではないかと考えられます。古いパソコン利用時には注意が必要です。

対策として

1. インターネットキャッシュ（履歴）をクリア。問題なく投票できていて急に失敗するようになった時などは履歴をクリアすれば改善されます。（キャッシュの読み込みによりページ表示が遅いのが原因です。）
2. 不要なゴミファイルを整理して HDD の最適化（デフラグ）の実行。（SSD の時は不要）
3. パソコンの時計の遅れに注意。古いパソコンなどは調整してもすぐに遅れることがあります。
4. セキュリティソフトによるパソコンの動作不安定などの時は無効にして試してみて状況を確認。
5. 高速回線でない時はそれが原因。

■投票システムの変更

本ソフトは競艇投票システムの Web ページにデータを自動入力して投票するソフトですから、この投票システムが変更されれば本ソフトは利用できなくなります。つまり、変更されるまで利用可能ソフトです。変更されれば開発終了になります。ただし、変更に対応できる場合は対応して利用継続できます。

その辺をご理解して頂きご利用をお願いします。

今までは変更には対応できていますが、セキュリティ等が厳しくなるに従い難しくなるのではないかと思います、利用前に了承して抱く必要があり、ご理解を求めています。

■ アップデート (バージョンアップ)

本ソフトは自動アップデート機能がありますが、セキュリティ等により自動でアップデートできないこともあります。アップデートがある時はソフトを起動するとメッセージが出ますからアップデートしてください。

自動でアップデートできない時はホームページより新規版をダウンロードして再インストールしてください。


注意として再インストールする前に必ず削除してからインストールです。

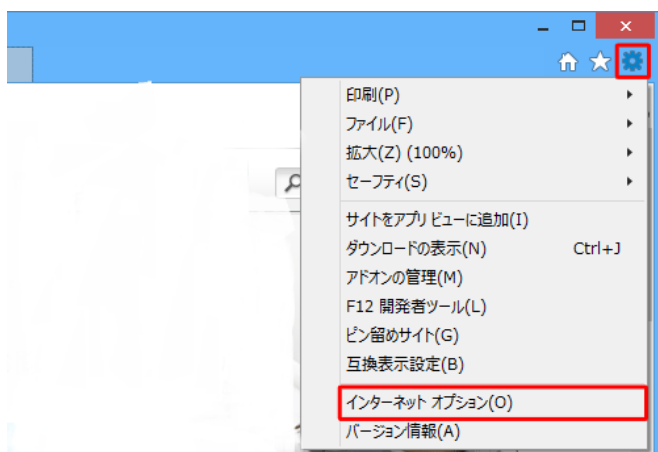
アップデート後の注意としてセキュリティソフトが未確認のソフトとして認識した時はネット回線接続が妨害されます。その時はセキュリティソフトへ本ソフトのネット接続許可を出してください。方法はセキュリティソフトにより異なりますからここでは説明しません。セキュリティソフトのヘルプで確認してください。

■ 投票失敗、ログインができない対処

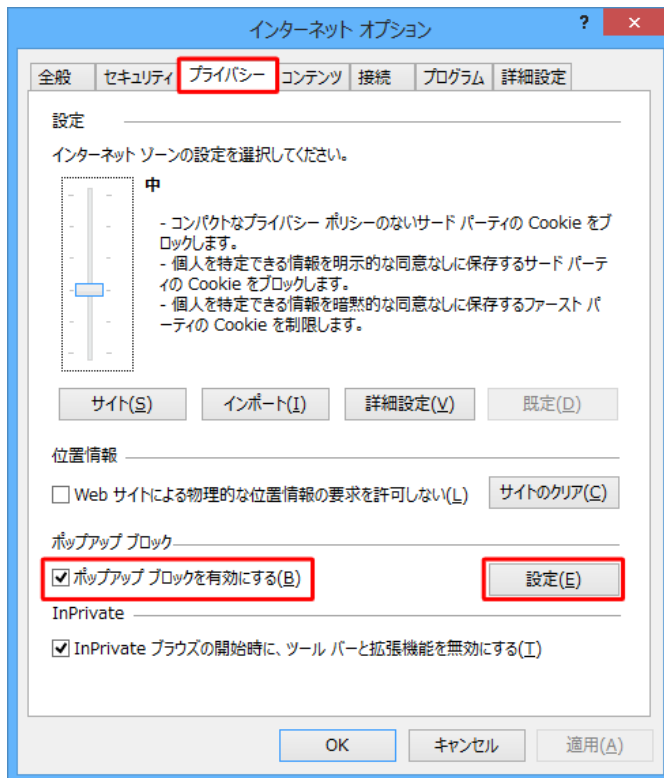
ログイン時に下記画像のような警告表示がある場合は IE の設定が必要です。



Internet Explorer 11 を起動し、右上の「」をクリックして表示された一覧から「インターネットオプション」をクリックします。

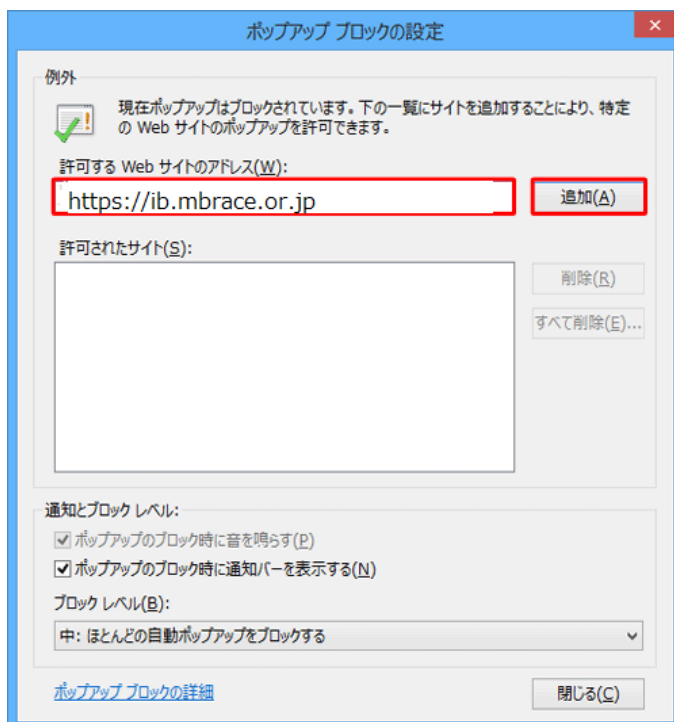


インターネットオプションが表示されます。「プライバシー」タブをクリックし、「ポップアップブロック」欄の「ポップアップブロックを有効にする」にチェックを入れて、「設定」をクリックします。

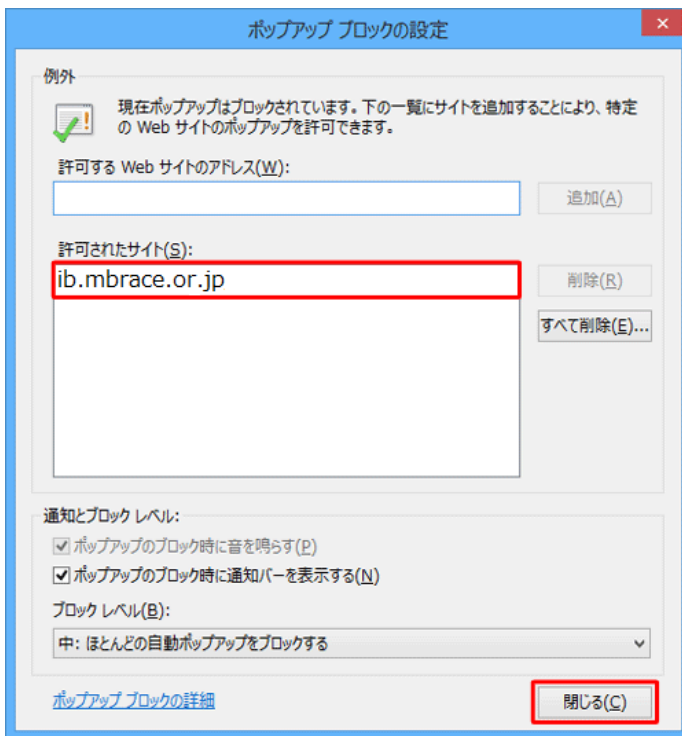


ポップアップブロックの設定が表示されます。

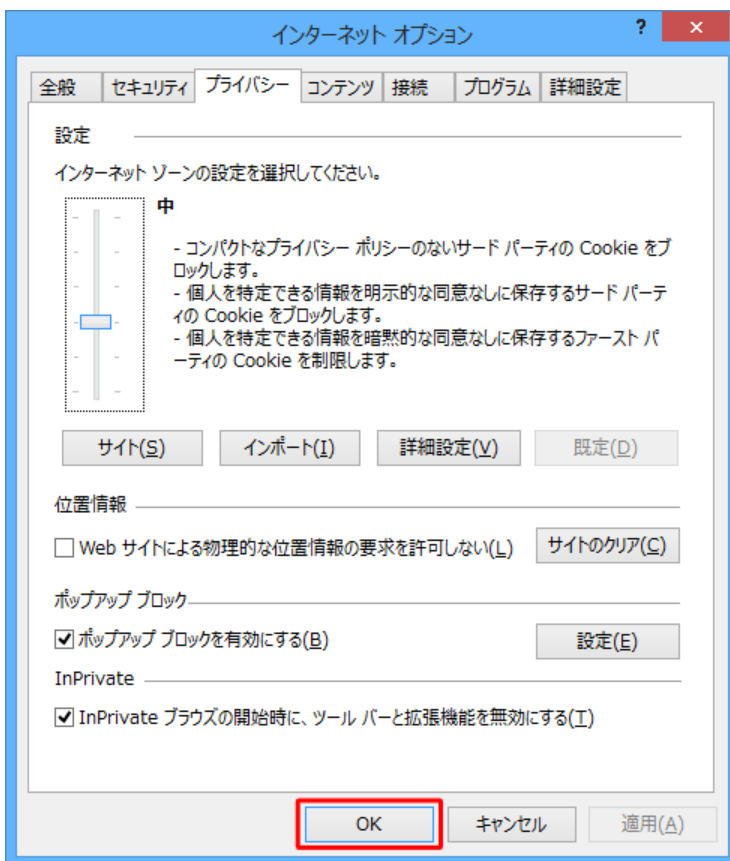
「許可する Web サイトのアドレス」ボックスに、ポップアップを許可する「https://ib.mbrace.or.jp」を入力して「追加」をクリックします



許可されたサイト」欄に追加した URL が表示されたことを確認し、「閉じる」をクリックします。



「インターネットオプション」画面に戻ったら、「OK」をクリックします
以上で操作完了です



■ サポート

KyoteiVote6のサポートは、メール、電話等にて行っています。

バージョンアップ等により機能追加した場合にはヘルプに記載がない場合がありますし、このヘルプ自体簡単な説明しかされていませんから不明な点があれば遠慮なく問い合わせてください。

ホームページでも KyoteiVote6 に関するバグレポートや最新版の公開などを行います。

ホームページ <http://www.interq.or.jp/dragon/manabu/>

E-Mail manabu@dragon.interq.or.jp

TEL 082-254-5035 (F A X)

SoftBank 080-3875-8314

Docomo 080-8242-4950

以上簡単な説明ですが、わからなければ問い合わせてください。

あくまで自己責任に於いてご利用をお願いします。